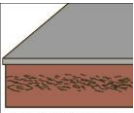
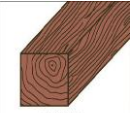
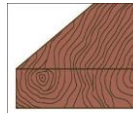







# ECEF SCHEDA TECNICA

## DISCHI E SEGHE CIRCOLARI

FAMIGLIA	01060					
DESCRIZIONE	SEGHE CIRCOLARI MULTIUSO PER LEGNO-METALLO SPECIALI PER BANCHI DA CANTIERE, LEGNO MISTO A CHIODI E CALCESTRUZZO					
IMMAGINE PRODOTTO						
DIMENSIONI MM	250	315	315	350	400	
N. DENTI	24	24	30	28	32	
FORO CENTRALE	30 mm					
TIPO D'ACCIAIO ANIMA	UNI C50					
COMPOSIZIONE ANIMA	C 0,47-0,55 - Si 0,17-0,37 - Mn 0,50-0,80 - P ≤ 0.035 - S ≤ 0,040 - Cr ≤ 0,25 Ni ≤ 0,30 - Cu ≤ 0,25 - As ≤ 0,08 C=Carbonio - Si=Silicio - Mn=Manganese - P=Fosforo - S=Zolfo - Cr=Cromo - Mo=Molibdeno Ni=Nichel - Cu=Rame - As=Arsenico					
GRADI TEMPERA	1100°					
TIPO DI DENTI	CARBURO DI TUNGSTENO H.M. ISO K20=Vickers 1710					
COMPOSIZIONE DENTI	YG8 = 92% WC - 8% Co WC=Carburo di Tungsteno Co= Cobalto DENSITA' = 14,70 (g/cm <sup>3</sup> ) HRA=88,5 2300 N/mm <sup>2</sup>					
SALDATURA DENTI	BRAZE TEC 5600 ISO 3677					
DUREZZA PLACCHETTA	78 HRC					
FABBRICAZIONE	Tranciatura a freddo e fresatura/rettifica alloggiamento dei denti con fresa Saldatura con macchina automatica dei denti, rettifica dei denti					
TRATTAMENTO SUPERFICIALE	Acciaio naturale - rettificato - liscio - finitura brillante Spazzolatura con carta abrasiva nella parte centrale					

FAMIGLIA	01060
IMPIEGO	<p>LEGNO LAMINATO - TRAVE - LEGNO NATURALE - LEGNO DURO METALLI LEGGERI - ALLUMINIO - CARTONGESSO</p> <div style="display: flex; justify-content: space-around; align-items: flex-end;"> <div style="text-align: center;">   <small>LEGNO LAMINATO</small> </div> <div style="text-align: center;">   <small>TRAVE</small> </div> <div style="text-align: center;">   <small>LEGNO NAT./DOLCE</small> </div> <div style="text-align: center;">   <small>LEGNO DURO</small> </div> <div style="text-align: center;">   <small>METALLI LEGGERI</small> </div> <div style="text-align: center;">   <small>ALLUMINIO</small> </div> <div style="text-align: center;">   <small>CARTONGESSO</small> </div> </div>
ELETTROUTENSILE DI RIFERIMENTO	<p>MACCHINE STAZIONARIE, BANCHI DA CANTIERE</p> <div style="text-align: center;">  </div>
CONFEZIONE	IN SCATOLA SINGOLA DI CARTONE

#### AVVISI DI SICUREZZA PERSONALE



*Usare sempre occhiali di protezione*



*In caso di forte rumore indossare cuffie protettive*



*Indossare sempre i guanti*